

گزارش تحلیلی شهریور ماه ۱۴۰۲

تحولات درآمد سرانه ایران

- روند تغییرات درآمد سرانه ایران و جهان طی سه دهه گذشته چگونه بوده است؟
- رتبه ایران در منطقه و جهان به لحاظ درآمد سرانه چگونه است؟
- بالاترین درآمد سرانه منطقه مربوط به کدام کشور است؟

رتبه کشورها بر اساس درآمد سرانه

تولید ناخالص داخلی سرانه ایران بر اساس شاخص برابری قدرت خرید، مطابق با محاسبات بانک جهانی، در سال ۲۰۲۲ به ۱۸.۱ هزار دلار رسید.

GDP سرانه ایران بر اساس PPP در سال ۱۹۹۰ برابر با ۷.۶ هزار دلار، در سال ۲۰۰۰ برابر با ۱۰.۸ هزار دلار، در سال ۲۰۱۰ برابر با ۱۸.۳ هزار دلار، در سال ۲۰۲۰ برابر با ۱۵.۲ هزار دلار و در سال ۲۰۲۲ برابر با ۱۸.۱ هزار دلار بوده است.

طی دوره مورد بررسی، بالاترین سطح درآمد سرانه ایران معادل ۱۹ هزار دلار مربوط به سال ۲۰۱۱ بوده است.

GDP سرانه و رتبه ایران در جهان

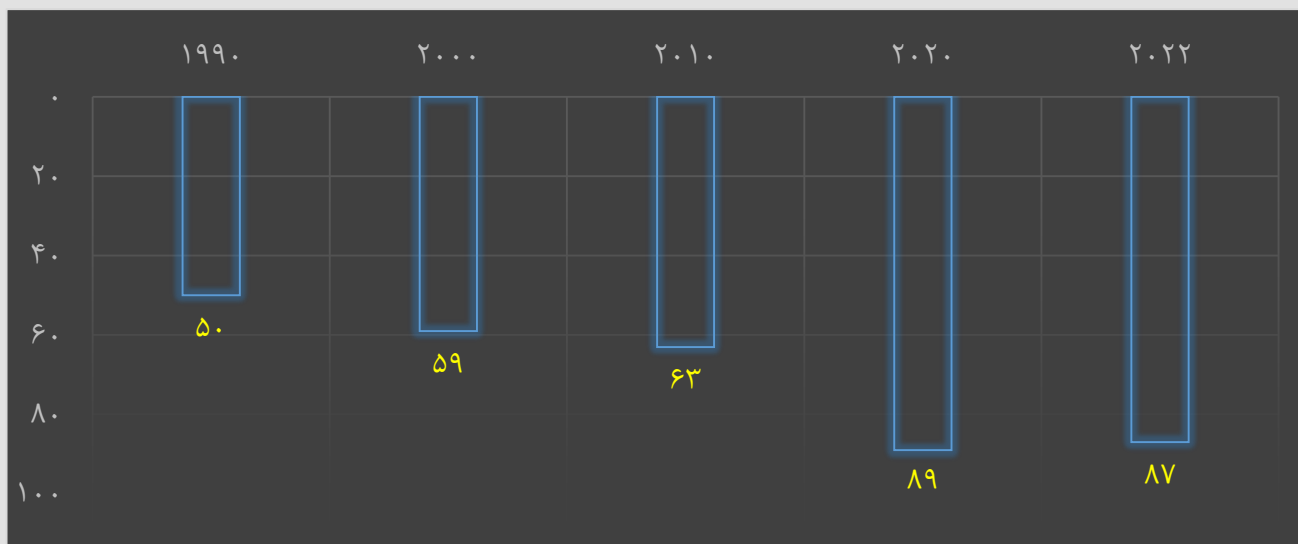
۲۰۲۲	۲۰۲۰	۲۰۱۰	۲۰۰۰	۱۹۹۰	
۱۸,۱	۱۵,۲	۱۸,۳	۱۰,۸	۷,۶	GDP سرانه بر اساس قدرت برابری خرید (هزار دلار)
۸۷	۸۹	۶۳	۵۹	۵۰	رتبه ایران در جهان

منبع: بانک جهانی

متوسط درآمد سرانه کشورهای منطقه غرب آسیا و شمال آفریقا (MENA) در سال ۲۰۲۲ معادل ۱۹.۷ هزار دلار و متوسط درآمد سرانه کل کشورهای جهان معادل ۲۰.۶ هزار دلار بوده است. متوسط درآمد سرانه کشورهای عضو OECD در سال ۱۴۰۱ برابر با ۵۳.۸ هزار دلار بوده است.

بر اساس شاخص مذکور، اقتصاد ایران در سال ۲۰۲۲ با اندکی بهبود نسبت به سال قبل، در جایگاه ۸۷ بین کشورهای جهان قرار گرفت.

رتبه ایران در جهان به لحاظ GDP سرانه



بر اساس شاخص مذکور، رتبه ایران در سال ۱۹۹۰ بین کشورهای جهان ۵۰ بود که در سال گذشته به رتبه ۸۷ کاهش یافت.

با توجه به کاهش نسبی تولید ناخالص داخلی سرانه ایران طی یک دهه گذشته و افزایش سطح درآمد سرانه در اغلب کشورهای جهان، رتبه ایران به لحاظ درآمد سرانه طی یک دهه گذشته کاهش یافته است.

روند تغییرات درآمد سرانه ایران در مقایسه با متوسط جهان نشان می‌دهد، که تا پیش از سال ۲۰۱۰ سطح درآمد سرانه ایران به طور محسوسی بیش از متوسط جهان بود.

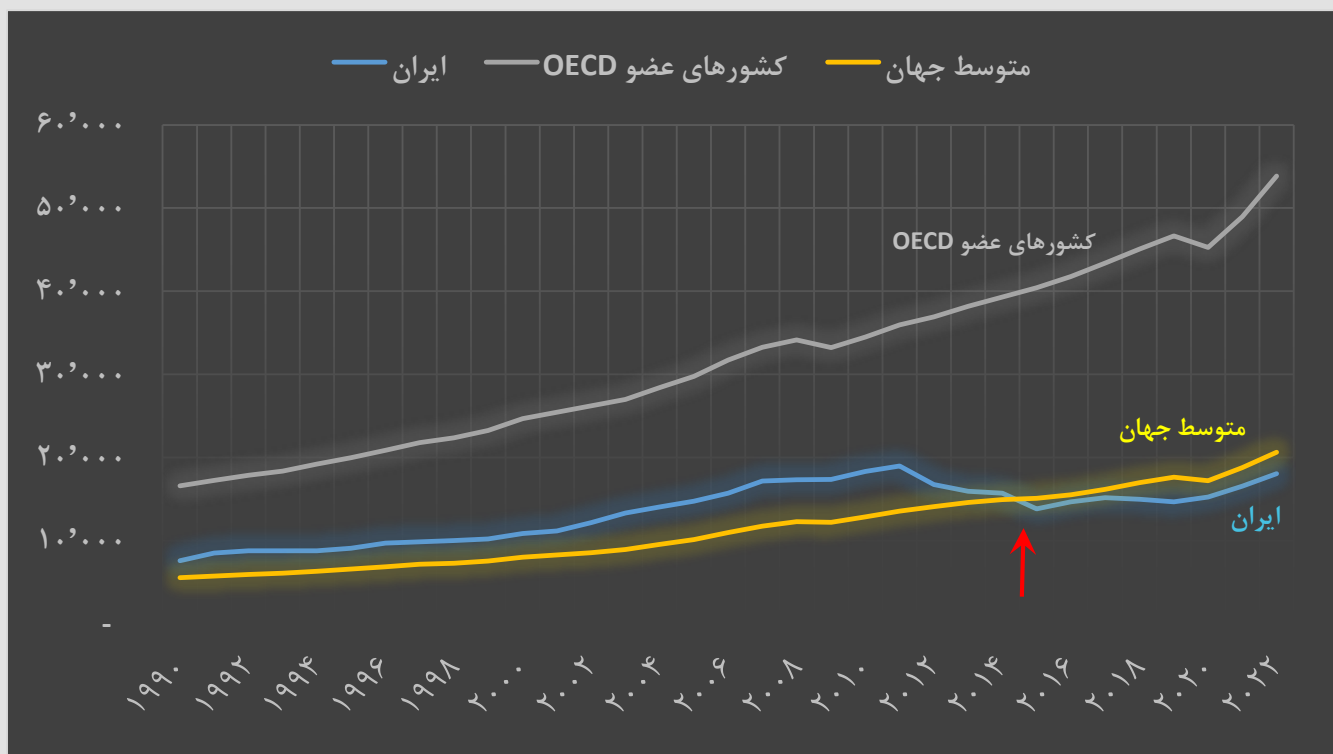
به طور خاص، طی سال‌های ۲۰۰۰ تا ۲۰۰۷، اقتصاد ایران رشد پرشتاب و پایداری داشت که در نتیجه آن، درآمد سرانه ایران حتی در مقاطعی بیش از ۴۰ درصد بالاتر از متوسط جهانی قرار داشت.

درآمد سرانه ایران، از سال ۲۰۱۱ روند نزولی طی کرده است که در نتیجه آن، فاصله درآمد سرانه ایران و متوسط جهانی به تدریج کاهش یافت.

به طور مشخص از سال ۲۰۱۵ به بعد، درآمد سرانه ایران برابر با متوسط جهان بوده و از سال ۲۰۱۶ درآمد سرانه ایران از متوسط جهان کمتر شده است.

در سال ۲۰۲۲ درآمد سرانه ایران بر اساس شاخص PPP به رقم ۱۸.۱ هزار دلار و متوسط جهانی به رقم ۲۰.۶ هزار دلار رسید. به بیان دیگر، درآمد سرانه ایران ۱۲ درصد کمتر از متوسط جهان است.

مقایسه GDP سرانه ایران با متوسط جهان و کشورهای OECD



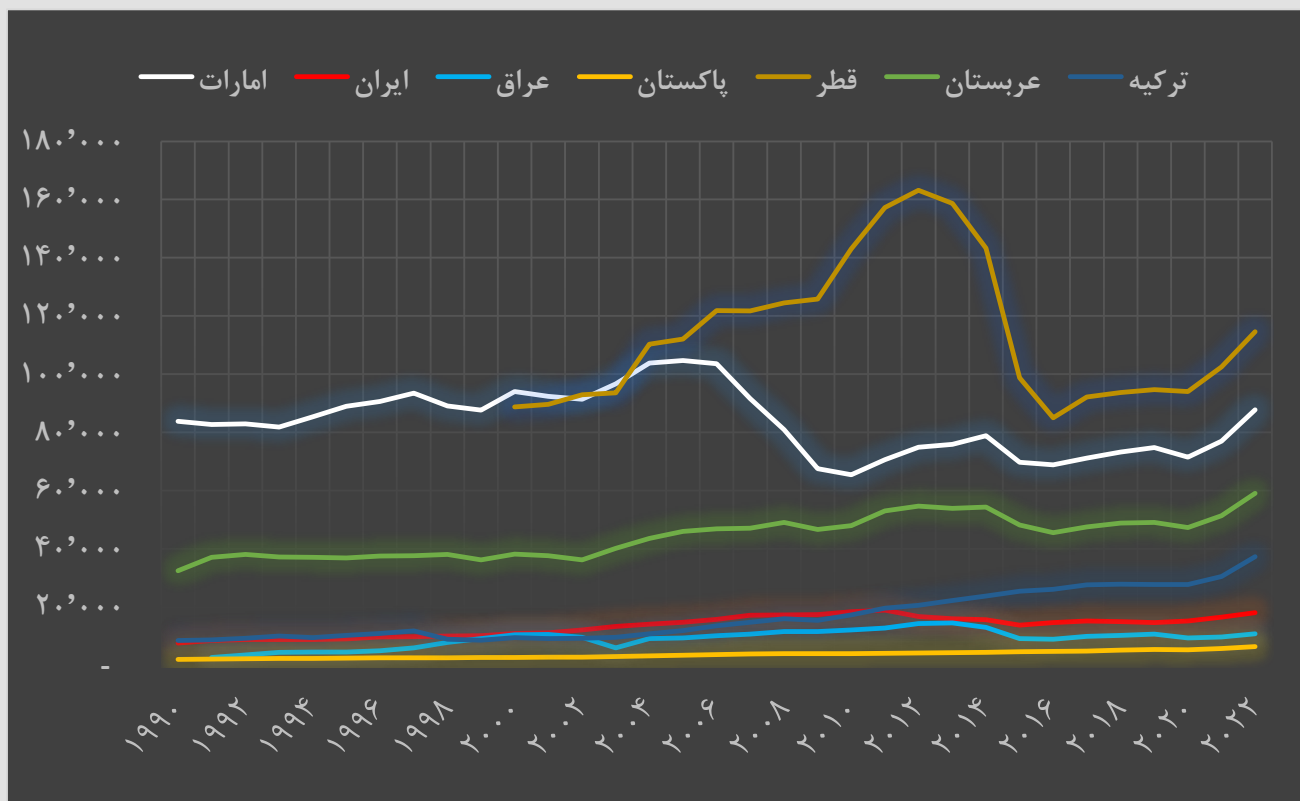
در منطقه غرب آسیا، بالاترین درآمد سرانه به ترتیب متعلق به کشورهای قطر، امارات و عربستان است. در سال ۲۰۲۲ درآمد سرانه قطر، امارات و عربستان به ترتیب برابر با ۱۱۴.۶ هزار دلار، ۸۷.۷ هزار دلار و ۵۹.۱ هزار دلار بوده است.

بالاترین سطح درآمد سرانه در منطقه غرب آسیا و شمال آفریقا، متعلق به کشور قطر است؛ در عین حال بیشترین کاهش در درآمد سرانه نیز متعلق به همان کشور است. درآمد سرانه قطر در بالاترین سطح خود به رقم ۱۶۳ هزار دلار در سال ۲۰۱۲ رسیده بود که با یک کاهش شدید اکنون به رقم ۱۱۴ هزار دلار رسیده است.

مقایسه سطح درآمد سرانه ایران با سایر کشورهای منطقه غرب آسیا و شمال آفریقا نشان می‌دهد که درآمد سرانه ایران از کشورهای مصر، لبنان، اردن، عراق، پاکستان، افغانستان و سوریه بالاتر است.

در مقابل درآمد سرانه کشورهای قطر، امارات، عربستان، کویت، عمان و ترکیه به ترتیب بالاتر از درآمد سرانه ایران است. لازم به ذکر است که درآمد سرانه ترکیه تا قبل از سال ۲۰۱۱ کمتر از ایران بود.

مقایسه GDP سرانه ایران با کشورهای منطقه



این چکیده، برگرفته از گزارش‌های تحلیلی است که توسط گروه مشاوران کیش تهیه می‌شود. برای دریافت گزارش‌های تفصیلی و سفارش جهت تحلیل‌های اختصاصی با ما تماس بگیرید.